

# Fragebogen für Fliehkraftkupplungen

Für Ihre spezifischen Anforderungen brauchen wir folgende Informationen. Alle Pflichtangaben sind mit Sternchen\* markiert.

## Kontaktdaten

Firma	
Name	
E-Mail / Telefon	

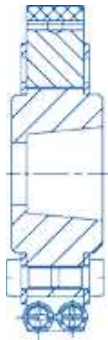
## Leistungsdaten:

Leistung (kW) *	
Einsaltdrehzahl (min <sup>-1</sup> ) *	
Betriebsdrehzahl (min <sup>-1</sup> ) *	

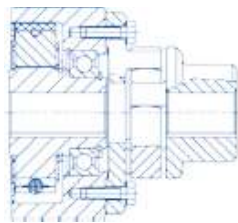
## Wellendurchmesser:

Wellen Ø (mm) *	
-----------------	--

Abtriebsvariante – Bitte wählen Sie eine Option aus\*:



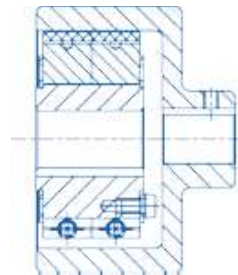
Kernauführung



Mit elastischer Kupplung



Riemenscheibenausführung



Mit Glocke

Wellen-Ø:


elastische Kupplung (Ø):

Riemenscheiben-Ø:


Anzahl Rillen:

## Sonstiges:

Stückzahl/Jahr:	
Besondere Betriebsbedingungen:	

Einbauskitze, wenn vorhanden